

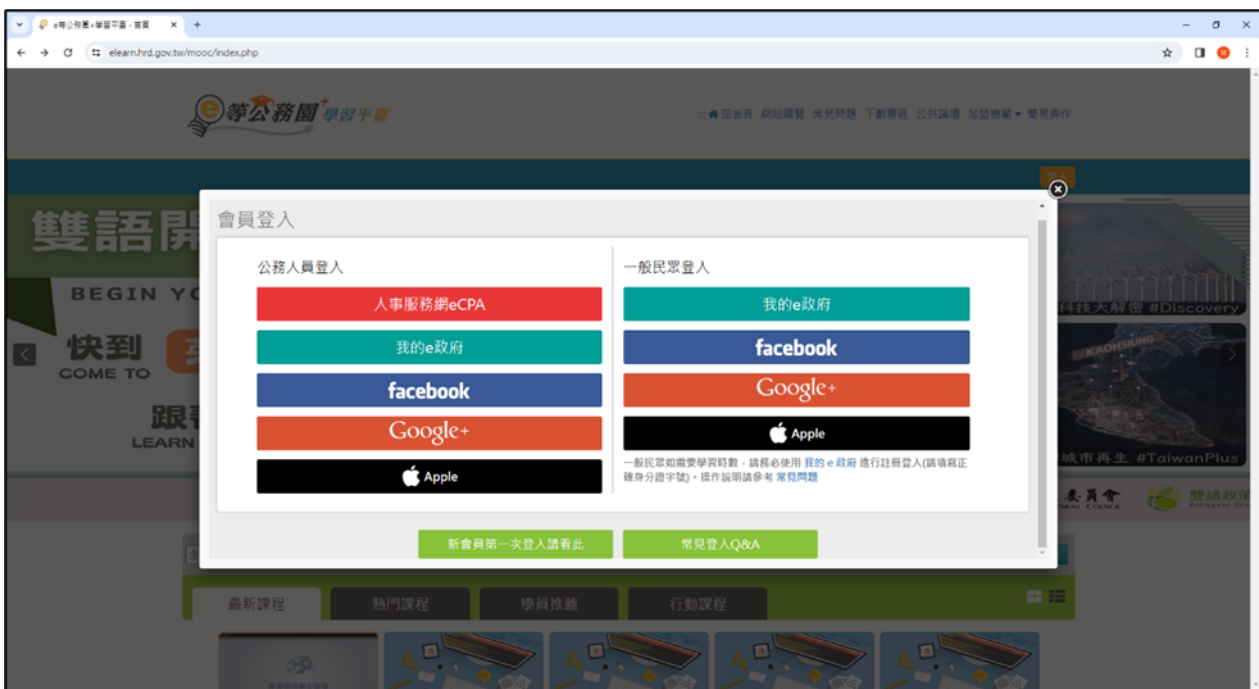
# E 等公務園操作手冊

## 一、 註冊與登入

進入 E 等公務員學習網首頁，點及右上角黃色登入鍵。



依個人需求選擇帳號登入方式(這裡以【我的E政府】登入方式為例)，點擊下方【新會員第一次登入請看此】。



依您的分類別進行選擇。



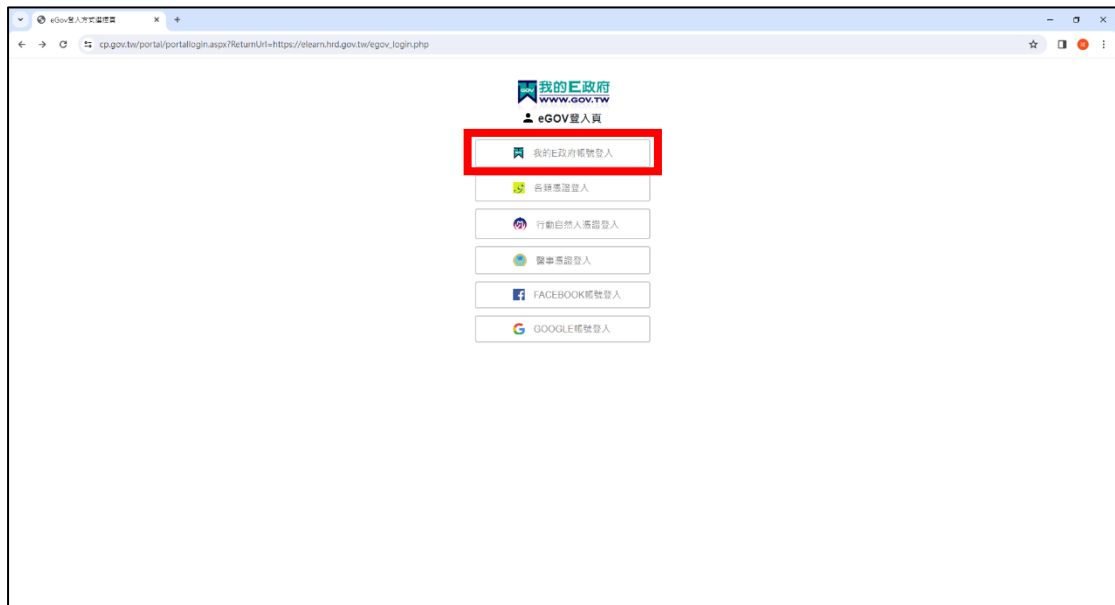
根據您的需求選擇是否需要線上學習時數證明(如需相關證明則須以身分證字號進行身分驗證)



您是否已具備【我的E政府】帳號？若沒有則開始進入帳號申請步驟。



點選第一項【我的E政府帳號登入】



## 點選加入會員選項

我的E政府  
www.gov.tw

帳號登入

選擇登入語言 English

帳號

密碼

忘記密碼 忘記密碼 **加入會員**

登入

服務電話: (02)2192-7111  
服務信箱: egov@service.gov.tw

輸入資料進行會員註冊(密碼建議符合8碼以上並包含英文字大小寫、特殊符號中至少兩種的密碼原則)

我的E政府  
www.gov.tw

會員註冊

English

\*會員帳號: [Redacted]

\*設定密碼: [Redacted]

\*確認密碼: [Redacted]

\*中文姓名: 測試

\*電子信箱: [Redacted]

出生日期: 民國 83 年 01 月 01 日

身分證號: [Redacted]

設籍手機門號: [Redacted]

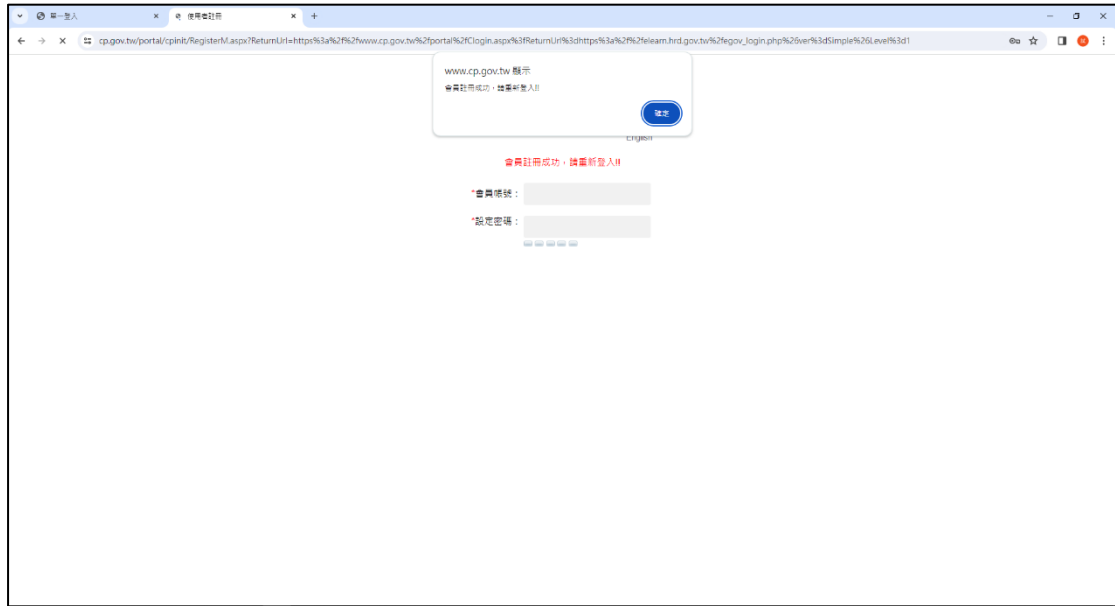
說明: 行動電話 0911123456(此欄位只輸入數字) (請  
畫出空白)

成功!

我已閱讀並同意 服務條款 和 隱私  
權保護政策

建立我的帳戶

完成註冊後重新登入即可開始進行教育訓練課程。

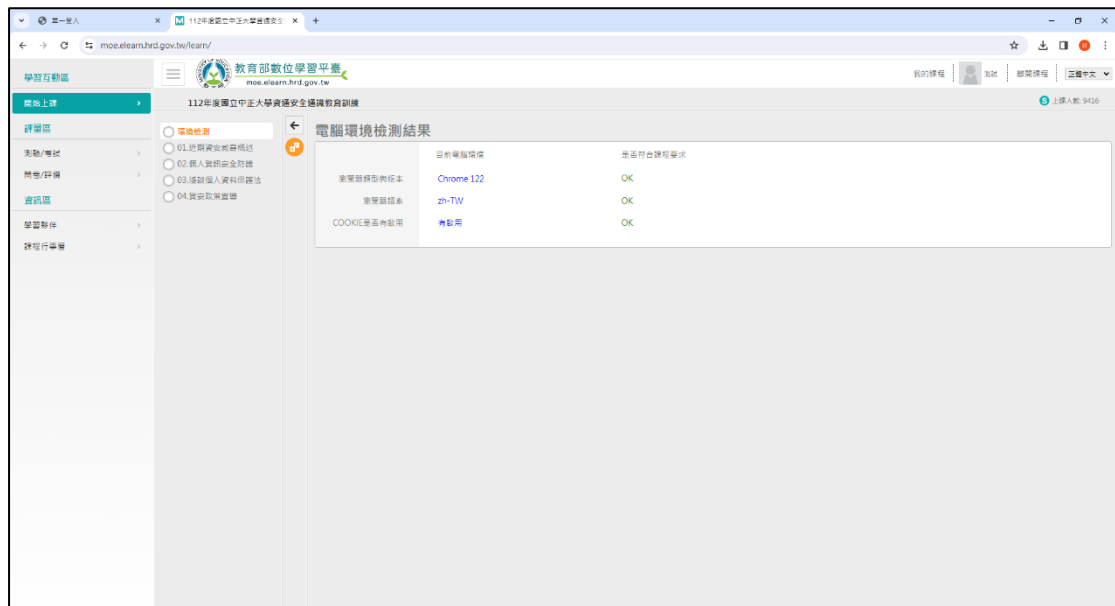


## 二、 時數認證

找到欲進行教育訓練之課程後，點選報名課程。



開始課程後第一步為「檢測電腦環境」，若沒問題即可開始觀看課程影片。



The screenshot shows the MOE eLearn platform interface. The main content area displays the '電腦環境檢測結果' (Computer Environment Check Results) page. The page title is '112年度國立中正大學通安廣播教育訓練'. The left sidebar contains navigation options: '課程上傳', '評量區', '測驗/考試', '問卷/評量', '資訊區', '學習條件', and '課程行學單'. The '評量區' section is expanded, showing options for '環境檢測', '01.定期課程更新通知', '02.個人資訊安全防護', '03.遠端個人資料保護法', and '04.資訊政策宣導'. The '電腦環境檢測結果' table shows the following information:

項目	目前電腦環境	是否符合課程要求
瀏覽器標頭標本	Chrome 122	OK
瀏覽器語言	zh-TW	OK
COOKIE是否再啟用	開啟	OK

【教育訓練時數認證】應注意事項：

1. 證明截圖應寄回「資通暨個資教育訓練小組」信箱，信件主旨為「113年資安專章教育訓練時數認證\_資服處○○○(單位+姓名)」。
2. 截圖中須包含以下資訊：
  - 您【E等公務員】帳號之個人姓名
  - 您參與教育訓練之課程封面
  - 您的課程狀態欄畫面

